

UpSpring Baby™  
**walking wings®**  
 FOR LEARNING TO WALK  
 USER GUIDE

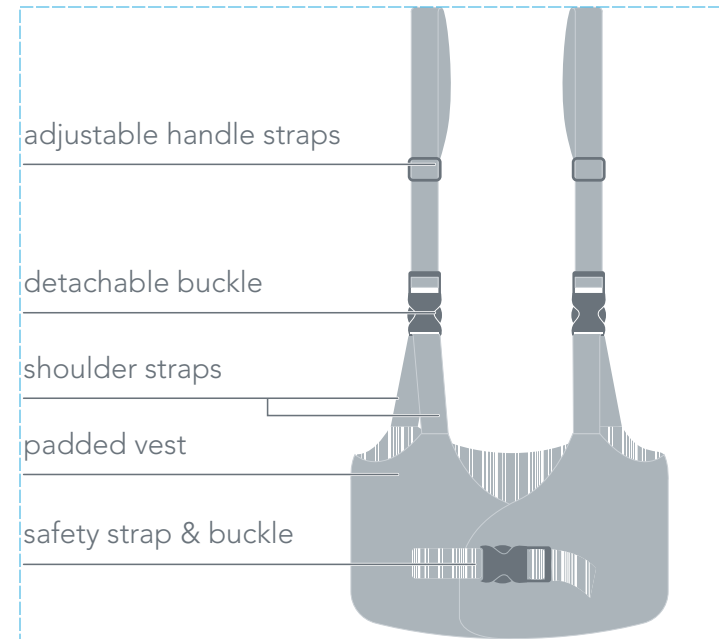
**IMPORTANT**  
 keep for future reference

Congratulations! Learning to walk has never been easier. Our vision was to create a product that would make the process of learning to walk easier and more natural for babies, while parents experience less back pain and worry less about their babies falling.

The UpSpring Baby team has worked with designers, medical experts, and testing laboratories to ensure our products meet the highest functionality, quality, and style.

Our children inspired the creation of walking wings® while they were learning to walk. We wanted to share our product with other parents. We hope you and your child enjoy walking wings® as much as we did.

**WARNING: FALL OR STRANGULATION HAZARD.** FAILURE TO FOLLOW THESE WARNINGS AND INSTRUCTIONS COULD RESULT IN SERIOUS INJURY OR DEATH. ALWAYS USE WALKING WINGS® WITH ADULT SUPERVISION AND GUIDANCE. NEVER LEAVE CHILD UNATTENDED. Do not allow a child to operate this product. DO NOT USE walking wings® as a flotation device, assist for swimming, or restraint. Use walking wings® ONLY on flat, non-slick surfaces. Never use this product without reading and following all instructions in the User Guide.



**Vest fits**

19 - 26 inch chest circumference

**Recommended Age**

6 months & up

**Washing Instructions**

100% cotton

Machine wash gentle cycle and dry on low heat

**\*\*IMPORTANT\*\*** Before use: Do not use until child's chest circumference is at least 19" or after the chest circumference is greater than 26". Never hang walking wings® in cribs, playpens, or anywhere a child can become entangled, causing strangulation. Detach handles from the straps when you are not actively using walking wings. DO NOT USE unless all buckles and safety strap are properly secured and the support vest is securely fastened around your baby's chest with both the hook & loop and safety buckle. walking wings should not be used as a car restraint. Never leave walking wings® on a sleeping child.

**Product Wear Warning**

This product is subject to normal wear and tear over time. The user should inspect this product before each use for signs of deterioration such as loose seams, broken or loose buckles, tears, or separations. Do not use this product if deterioration/ problems are detected and in no event five (5) years after date of manufacture.

**IMPORTANT: WALKING WINGS SHOULD ALWAYS BE USED WITH ADULT SUPERVISION AND GUIDANCE. NEVER LEAVE CHILD UNATTENDED.**

**Putting walking wings® on Your Baby**

Fasten safety buckle & tighten strap as snugly as possible for proper support.



Always use the safety buckle. Never depend on the hook & loop only to support the child. Vest should be tightened so it does not easily rotate or pull up on child.

**Using walking wings®**

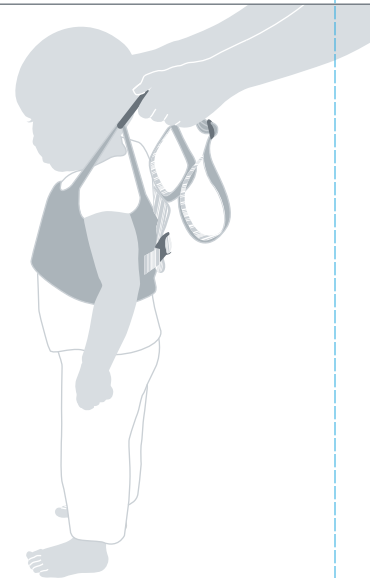
walking wings® use is recommended in two different stages that progress as baby learns to balance & becomes more stable on their feet. Every baby is different, so using walking wings® might take some practice. You may need to try walking wings® with baby several times until they are comfortable.

**Baby's activities at each stage in learning to walk**

**stage 1**

- pulls up
- learning to balance hands free
- grabs onto objects for support

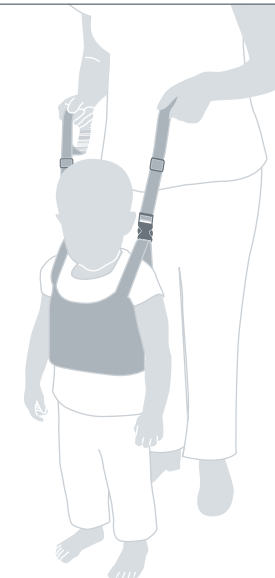
*recommended strap position*



**stage 2**

- balance & stability are improving
- showing desire to walk & explore

*recommended strap position*



After fastening walking wings® on your child, hold the handle straps securely while allowing your child to learn to balance and move freely with both hands free. Always hold the walking wings® handles with two hands. Never support the baby with one handle strap or one hand only.

**walking wings® 1 Year Express Warranty**

UpSpring, Ltd. warrants to the original consumer purchaser that this product will be free from defects resulting from material, design or workmanship for 1 year from the original date of purchase.

If any defect is discovered within 1 year from the date of original purchase, please call UpSpring, Ltd. You will be asked to send us the defective product, postage prepaid along with proof of purchase. If UpSpring determines that the product is defective, UpSpring will either repair or replace the product and return it to you, all at UpSpring's expense.

This warranty applies only to defective original material, or to defects arising from faulty workmanship. The warranty does not apply to defects resulting from normal wear and tear, product misuse, after market product alterations, or failure to follow use and care instructions supplied with the product.

If you have any questions, please contact us at:  
 P.O. Box 50588, Austin, TX 78763

email: [CustomerService@UpSpringBaby.com](mailto:CustomerService@UpSpringBaby.com)

call: 1.877.449.4647

Monday-Friday, 9:00AM- 6:00PM (CST).

# UpSpring Baby™ walking wings®

PARA APRENDER A CAMINAR  
MANUAL DEL USUARIO

**IMPORTANTE**  
guarde para consultas futuras

¡Felicitaciones! Aprender a caminar nunca había sido tan fácil. Nuestra idea al crear este producto fue la de hacer que el proceso de aprender a caminar de su bebé fuera algo fácil y natural, mientras ustedes los padres sufren menos dolor de espalda y se preocupan menos por las caídas del bebé.

El equipo de UpSpring ha trabajado con diseñadores, expertos médicos, y con laboratorios que ponen a prueba los productos para asegurarse de que éstos cumplen con los requisitos de gran funcionalidad, calidad, y estilo.

/!\ **¡ADVERTENCIA! PELIGRO DE CAÍDA O DE ESTRANGULACIÓN. HACER CASO OMISO DE ESTAS ADVERTENCIAS Y NO SEGUIR ESTAS INSTRUCCIONES PUEDE RESULTAR EN UNA LESIÓN GRAVE O HASTA CAUSAR LA MUERTE. SIEMPRE USE WALKING WINGS® BAJO LA GUÍA Y SUPERVISIÓN DE UN ADULTO. NUNCA DEJE AL BEBÉ SOLO.** No permita que un niño opere este producto. **NO UTILICE** walking wings® como dispositivo de flotación, de ayuda para nadar o para asegurar al bebé. Use walking wings® **ÚNICAMENTE** en superficies planas y no resbalosas. No use este producto sin antes leer el Manual del usuario. Siga las instrucciones allí indicadas.

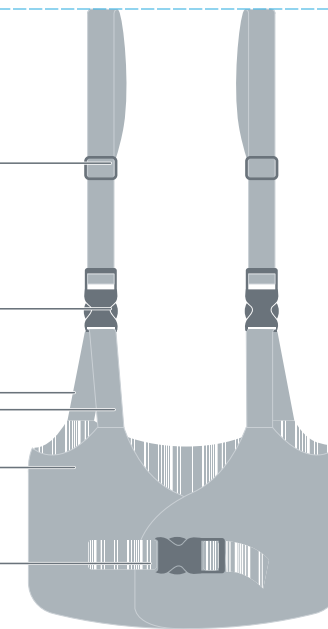
tirantes ajustables

hebillas del tirante de quita y pon

tirantes para el hombro

chaleco acolchado

tirante y hebilla de seguridad



**El chaleco se ajusta a**

Circunferencia del pecho de 19- 26" pulgadas

**Edad para la que se recomienda**

de 6 meses en adelante

**Instrucciones para el lavado**

100% Algodón

Lavar a máquina en ciclo delicado y secar a temperatura baja.

**\*\*IMPORTANTE\*\*** Antes de usar: No use el chaleco hasta que la circunferencia del pecho de su bebé sea de por lo menos 19 pulgadas o después de que alcance más de 26 pulgadas. Nunca cuelgue walking wings® en la cuna, en los corrales o en cualquier otro sitio en donde el bebé pueda enredarse y correr peligro de estrangularse. Si no está usando walking wings®, retire las asas de los tirantes. **NO LO USE** a menos que todas las hebillas y el tirante de seguridad estén bien asegurados y el chaleco esté bien abrochado alrededor del pecho del bebé con el seguro de pega-pega y la hebilla de seguridad. Nunca use walking wings® para asegurar al bebé en el coche. No permita que el bebé se duerma con el chaleco walking wings® puesto.

**Advertencia sobre el desgaste del producto**

Este producto está sujeto al desgaste normal que sucede con el transcurso del tiempo. El usuario debe inspeccionar este producto antes de cada uso para ver si hay alguna señal de deterioro, como por ejemplo, costuras flojas, hebillas rotas o flojas, roturas o separaciones. No use este producto si se detectan problemas de deterioro, y bajo ninguna circunstancia use este producto 5 años después de la fecha de fabricación.

**Para poner el chaleco walking wings® a su bebé**

Abroche la hebilla de seguridad y apriete el tirante para ajustarlo bien al cuerpo de su bebé.



Siempre use la hebilla de seguridad. Nunca dependa **ÚNICAMENTE** del seguro de pega-pega para sostener a su bebé. **El chaleco debe ajustarse al cuerpo del bebé de modo que quede fijo y no rote fácilmente o tire hacia arriba.**

**Cómo usar walking wings®**

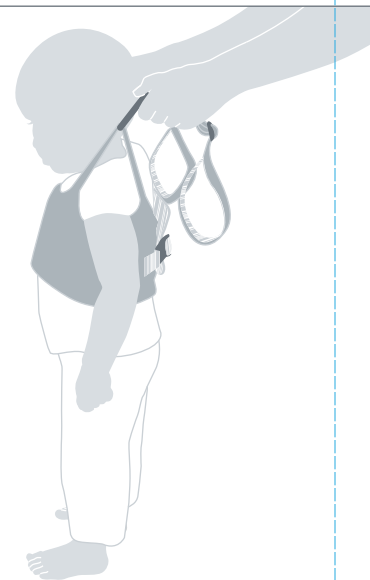
Se recomienda el uso de walking wings® en dos fases distintas del desarrollo: mientras el bebé aprende a mantener el equilibrio y cuando logra estabilizarse con los pies. Cada bebé es diferente, así es que es posible que el uso de walking wings® requiera un poco de práctica. Es probable que el bebé tenga que usar walking wings® varias veces antes de sentirse cómodo.

**Las actividades del bebé durante cada fase de aprender a caminar**

**fase 1**

- se pone de pie
- aprende a mantener el equilibrio con las manos libres
- se agarra de objetos para apoyarse

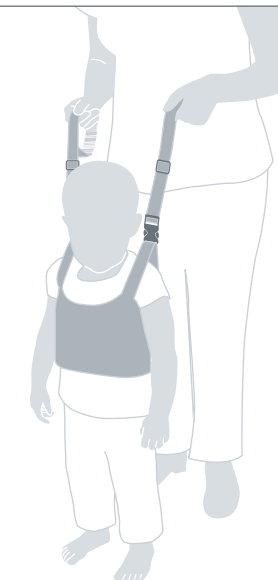
*posición de los tirantes que se recomienda*



**fase 2**

- el equilibrio y la estabilidad aumentan
- demuestra deseo de caminar y explorar

*posición de los tirantes que se recomienda*



Después de abrochar walking wings® bien alrededor del pecho del bebé, sostenga las asas de los tirantes de una manera segura mientras le permite a su niño aprender a mantener el equilibrio y a moverse con las manos libres. Sostenga siempre las asas de walking wings® con las dos manos. Nunca sostenga al bebé con un solo tirante o con una sola mano.

**walking wings® Garantía Expresa de un año**

UpSpring, Ltda. garantiza al consumidor original que este producto estará libre de defectos que resulten del material, del diseño o de la mano de obra durante un (1) año a partir de la fecha original de compra.

Si se descubre algún tipo de defecto en un plazo máximo de un (1) año a partir de la fecha de compra, por favor llamar a UpSpring, Ltda. Se le pedirá que nos envíe el producto defectuoso, con franqueo pago, junto con el recibo de compra. Si UpSpring determina que el producto está defectuoso, UpSpring reparará o reemplazará el producto.

Esta garantía se aplica únicamente al material original defectuoso, o a los defectos que sean el resultado de una manufactura imperfecta. La garantía no se aplica a defectos causados por el desgaste normal, el uso incorrecto del producto, las alteraciones al producto después de su comercialización o por hacer caso omiso de las instrucciones de uso y cuidado que acompañan el producto.

Si tiene alguna pregunta por favor póngase en contacto con nosotros escribiendo a la siguiente dirección:

P.O. Box 50588, Austin, TX 78763

Correo Electrónico: [CustomerService@UpSpringBaby.com](mailto:CustomerService@UpSpringBaby.com)

llame al: 1.877.449.4647